


ごみと資源の出し方・分け方

分別の手引き

混ぜるとごみ、分ければ資源です

平成30年度作成



保存版

大切に保管してください

初山別村

分別のてびき

[平成31年3月作成]

1	ごみの出し方(一般)	1
2	ごみの出し方(多量に出るとき)	8
3	収集できないごみ	9
4	ごみ処理料金	10
5	指定ごみ袋等取扱店舗	10
6	粗大ごみ料金表	11
7	品目別分類表(五十音順)	12

ごみ収集に関するお問い合わせは

担当部署	電話番号
住民課 健康福祉係	0164-67-2211

この「分別の手引き」は、初山別村ホームページwww.vill.shosanbetsu.lg.jp/でご覧いただくことができます。

ごみの出し方(一般)

一般家庭から排出するごみの分類及び出し方は次のとおりです。

(1) ごみを出すときは・・・

- ① 処分する前に「不用品」か「資源」かを考えましょう。
- ② 決められた方法により、分別してから出しましょう。
- ③ ごみを出す日を確認し、当日出すようにしましょう。

収集日は、3月に広報でお知らせします。なお、粗大ごみは申込みが必要です。

- ④ クリーンステーションはみなさんの財産です。利用される方みなさんで管理し、清潔を保ち環境美化に努めましょう。

(2) ごみを出すときの区分は・・・

- ① 一般ごみ
- ② 生ごみ
- ③ 粗大ごみ
- ④ 破碎ごみ
- ⑤ 危険ごみ
- ⑥ 資源ごみ



- ア プラスチック類
- イ 缶・びん・ペットボトル
- ウ 古紙類(新聞紙・チラシ・雑誌・紙パック・ダンボール)
- エ 布類(綿50%以上のもの)

- ⑦ 雑がみ
- ⑧ 廃食用油

一般ごみ

[指定袋/各10枚入 40ℓ:1,000円 30ℓ:800円 20ℓ:600円]


種類	紙くず、割り箸、コード類、たばこの吸殻 など
出し方	初山別村指定ごみ袋(透明に赤字刷)に入れ、村が定める日にクリーンステーションに出してください。
注意事項	<ul style="list-style-type: none"> ・ 付着物は完全に取り除き、液状の付着物については洗浄してから出してください。 ・ 金属類は必ず取り除いてください。(金属類は「破碎ごみ」として出してください。)
お知らせ	「指定ごみ袋」は初山別村指定ごみ袋等取扱店で購入してください。

種類	紙おむつ(在宅の乳幼児や高齢者の方)
出し方	透明または白色系の袋に入れ、「紙おむつ処理券」が外側から見えるように出してください。
注意事項	<ul style="list-style-type: none"> ・ 紙おむつに付着している汚物は、取り除いてから出してください。
お知らせ	<p>在宅の乳幼児や高齢者で、紙おむつを使用されている世帯に限り「無料」で収集しています。役場住民課健康福祉係で「紙おむつ処理券」の交付申請をしてください。</p> <p style="text-align: right;">〔持参するもの〕 印鑑</p>




生ごみ

〔指定袋/各10枚入 12ℓ:1,000円 6ℓ:500円 3ℓ:250円〕

種類	残飯、料理くず、茶がら、コーヒーがら、卵のから など
出し方	初山別村指定ごみ袋(透明に濃緑字刷)に入れて出してください。
注意事項	<ul style="list-style-type: none"> 十分に水切りをしてから保管し、排出日に指定袋に入れて出してください。 水きりネットは、排出時に取り除いてください。 生ごみ以外のものは、必ず取り除いてください。 生ごみを、他のビニール袋に入れてから指定袋に入れて出さないでください。 野菜など原形のままのものは、小さく切ってから出してください。 骨などで硬くて長いものは、砕いてから出してください。 
お知らせ	<p>生ごみ用指定袋は、熱やバクテリアで生ごみと一緒に分解する成分(生分解性プラスチック)で作られています。</p> <p>特殊な袋ですので同規格のポリ袋と比較すると薄く感じられますが、ていねいに扱っていただければ強度の問題はありません。なお、ポリ袋と同様に魚の骨などで先がとがったものでは穴があきますが、袋全体が破れることはありません。</p> <p>ただし、無理に詰め込んだり強い衝撃を与えると破れたり底が抜けることがありますので、取り扱いには注意してください。</p>

粗大ごみ

〔粗大ごみ料金表による〕

種類	炊飯器・掃除機などの電化製品、家具類、自転車 など	
出し方	指定日までに住民課に申し込みをして、「粗大ごみ処理券」を排出品に貼り、収集日の午前8時までに自宅前に出してください。	
注意事項	<ul style="list-style-type: none"> 排出品により料金が異なりますので、申し込み時に料金の確認をしてください。 料金が不足しているものや、住民課に申し込みされていないものは収集しません。 寝具は「掛け・敷き布団、マットレス、毛布」の内3点までを1組とし、十文字にしばって出してください。 小型廃家電製品で、コードが付いているものは切り離して「一般ごみ」として、電池や充電式バッテリーは、はずして「危険ごみ」として出してください。 	
お知らせ	<p>「粗大ごみ処理券」は初山別村指定ごみ袋等取扱店で購入してください。</p> <p>テレビ・エアコン・冷蔵庫・冷凍庫・洗濯機・衣類乾燥機は「家電リサイクル法」の対象品目ですので、収集ごみとして廃棄することはできません。電化製品販売店に引き取りを依頼してください。</p> <p>家庭での使用済みパソコンは、粗大ごみとして廃棄することはできません。購入したメーカーにお問い合わせください。</p>	

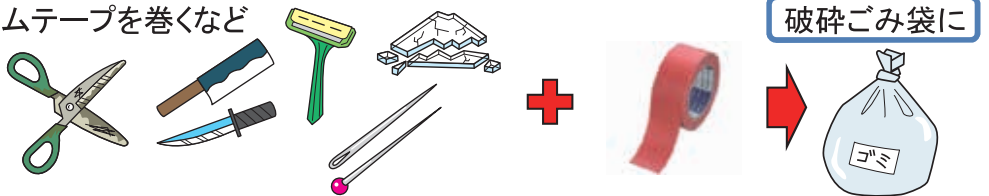
破碎ごみ

〔指定袋/各10枚入 40ℓ:1,200円 20ℓ:600円〕

種類	金属類、革製品、陶器類、割れたガラス など
出し方	初山別村指定ごみ袋(透明に青字刷)に入れて出してください。
注意事項	<ul style="list-style-type: none"> はさみ、包丁、カミソリなどは、鋭利な部分にガムテープを巻くなど、安全処理をしてから出してください。 割れたガラスなども、安全処理をしてから出してください。細かく割れているものは新聞紙等で包み、中に何が入っているか明記してください。 使い捨てライターは、中のガスを抜いてから出してください。 小型廃家電製品で、コードが付いているものは切り離して「一般ごみ」として、電池や充電式バッテリーは取りはずして「危険ごみ」として出してください。



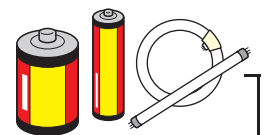
※ はさみ・包丁などは、ガムテープを巻くなど安全処理をしてください。



危険ごみ

〔無料で収集します〕

種類	乾電池、蛍光灯(管)、電球、体温計、血圧計(水銀使用) など
出し方	蛍光灯(管)や電球は、新品が入っていたケースに入れステーション内のカゴに入れてください。体温計・電池類は、ステーション内の専用容器に入れてください。
注意事項	・ケースがない場合や割れたものは、透明または白色系の袋に入れ出してください。
お知らせ	小型充電式電池、ボタン電池は「充電式電池リサイクル協力店くらぶ」に加入している電気店に設置しているリサイクルボックスで回収しています。




種類	スプレー缶、カセットボンベ
出し方	ステーション内の「カゴ」に入れてください。
注意事項	<p>【重要】 事故につながりますので、必ず缶に穴をあけてガスを完全に抜いてください。</p>



資源ごみ

(プラスチック類)

[無料で収集します]

種類	白色トレイ、カップ容器、卵パック、納豆の容器などで「プラマーク」表示があるもの
出し方	付着している不純物を取り除き洗って乾かしてから、透明または白色系の袋に入れて出してください。
注意事項	<ul style="list-style-type: none"> ・洗えないものは「一般ごみ」として出してください。 ・値札や割引のシールは、はがさず出してもかまいません。 ・資源ごみとなるプラスチックには、右のマーク表示があります。→ 

・食品容器

・洗剤容器、詰替えパウチ

・包装フィルム・たまごパック、納豆などの容器類



資源ごみ

(缶・ビン・ペットボトル)

[無料で収集します]

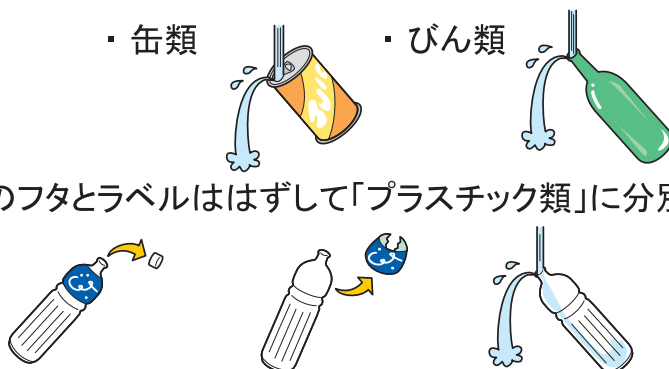
種類	缶・ビン・ペットボトル
出し方	キャップ・ラベルを取り外して中を洗い、缶・びん・ペットボトルをそれぞれ分けて、ステーション内の「かご」に入れて出してください。
注意事項	<ul style="list-style-type: none"> ・容器の中は必ず洗って不純物を取り除いてください。 ・金属製のキャップは「缶類」、プラスチック製のキャップは「プラスチック類」として出してください。ビンのラベルをはがす必要はありません。 ・ペットボトルのラベルとフタは「プラスチック類」として出してください。 ・資源ごみとなる缶・ペットボトルには、次のマーク表示があります。
お知らせ	ビールびんや一升びんは有価物ですので、できるだけ販売店に引き取りを依頼してください。引き取りされなかった場合は資源ごみ(びん)として出してください。



・缶類

・びん類

・ペットボトルのフタとラベルははずして「プラスチック類」に分別




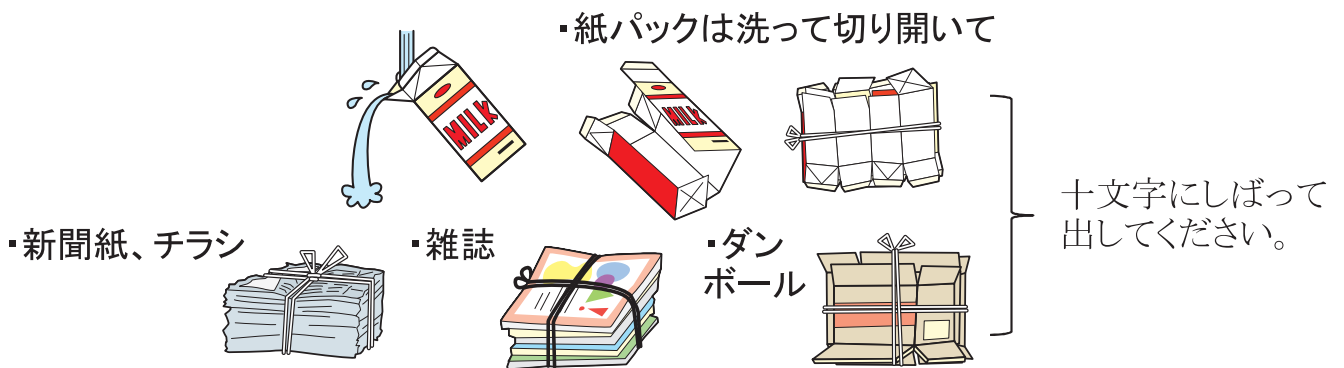
洗って乾かしてから
分けて、ステーション
内のかごに入れる





資源ごみ

(古紙類)

[無料で収集します]

種類	新聞紙(チラシを含む)、雑誌、紙パック
出し方	種類ごとに持ち運びやすい大きさにし、ひもで十文字にしぼって出してください。
注意事項	<ul style="list-style-type: none"> ・収集する時にバラバラにならないよう、きつくしぼって出してください。 ・紙パックは中を洗い、切り開いて乾燥させてから出してください。 ・資源ごみとなる紙パックには、右のマーク表示があります。➡  ・次のものは、「一般ごみ」として出してください。 <ul style="list-style-type: none"> ○ 紙パックで中がアルミコーティングされているもの

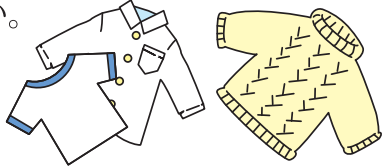


種類	ダンボール
出し方	種類ごとに持ち運びやすい大きさにし、ひもで十文字にしぼって出してください。
注意事項	<ul style="list-style-type: none"> ・収集する時にバラバラにならないよう、きつくしぼって出してください。 ・資源ごみとなるダンボールには、右のマーク表示があります。➡  ・次のものは、ダンボールとして出すことはできません。 <ul style="list-style-type: none"> ○ ダンボールで表面がビニールやロウで加工されているもの ⇒ 「一般ごみ」 ○ 紙箱や菓子箱、日本酒の箱等のように板紙で貼り合せたもの ⇒ 「雑がみ」
お知らせ	<p>ダンボールについては、下記図のように断面が波状になっているもので、ダンボール原紙で貼り合わせたものをダンボールとして収集しています。</p> <p>① 片面ダンボール ~ 波状になっている部分の片面にダンボール原紙を貼り合せたもの → 主に緩衝材として使われています。</p>  <p>② 両面ダンボール ~ 波状になっている部分の両面にダンボール原紙を貼り合せたもの → 一般的に使用されています。</p>  <p>③ 複両面ダンボール ~ 両面ダンボール原紙に片面ダンボール原紙を貼り合せたもの → 重量物の包装や、壊れやすい品の包装に使われています。</p> 

資源ごみ

(布類)

[無料で収集します]

種類	布類
出し方	綿50%以上の衣類・タオル等を、透明または白色系の袋に入れて出してください。
注意事項	<ul style="list-style-type: none"> 綿50%未満のものは、「一般ごみ」として出してください。 必ず洗濯してから出してください。 ボタンやファスナーははずさなくても良いです。 

雑がみ

[無料で収集します]

種類	紙箱類、包装紙、紙袋、シュレッダーにより裁断した紙等々
出し方	透明又は白色系の袋(レジ袋含む)に入れて出してください。
注意事項	<ul style="list-style-type: none"> 使用済み紙おむつやティッシュ、汚れが落ちないものは「一般ごみ」として出してください。 紙箱や紙ににのびのびしているものは「一般ごみ」として出してください。

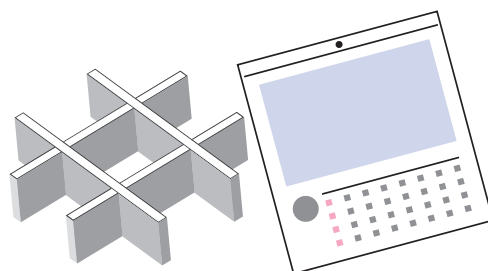
紙箱類・包装紙類・紙袋類

- ティッシュの箱、菓子箱、ラップやアルミホイルの箱・芯など




台紙類・カレンダー

- 紙箱の底、台紙や中仕切り、カレンダーなど

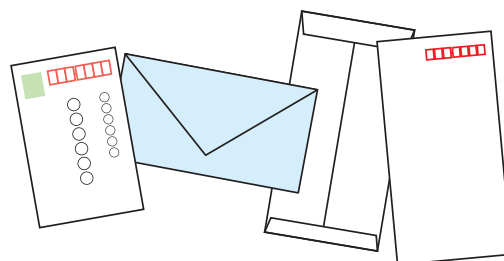


シュレッダーにより裁断した紙

※他の雑がみと分けて出す



はがき・手紙・封筒



廃食用油

[無料で収集します]

種類	天ぷら油 など
出し方	天かすなどの不純物を取り除き、収集日にゴミステーション内のポリ容器に移し替えて出してください。
注意事項	<ul style="list-style-type: none">・ 取り除いた天かすは「生ごみ」として出してください。・ 固めたものは収集しません。



注意

○ 次のように出された場合は収集いたしませんのでご注意ください。決められた方法によらないで出されたものはステーション内に残されますので、正しい方法で再度排出してください。

- ・ 袋いっぱいにごみを入れ、結んでいないもの。
- ・ 開口部をテープなどで閉じているもの。
- ・ 入れたものが袋の口から飛び出しているもの。
- ・ 袋がやぶれ中身が出ているもの。 ⇒ テープで補修してください。
- ・ 指定されたごみ袋を使用していないもの。
- ・ プラスチック類並びに布類の「資源ごみ」と「危険ごみ」で、透明または白色系の袋を使用していないもの。
- ・ ごみが混ざっていて分別されていないもの。
- ・ 洗浄しなければいけないもので、洗わずに汚れたままのもの。